

KAMPBOEKJE ZEEVERKENNERS



ZEILKAMP ZEELAND

Van 4 t.e.m. 19 juli 2018
Zeescouts De Schorre



LIEFSTE SCHIPPERS EN OUDERS

Op zeilcursus hebben de meeste onder jullie al de kneepjes van het vak geleerd wat het zeilen betreft. Deze zomer gaan we daar dus gebruik van maken want we gaan op een volledig zeilkamp, HIP HOI!!

We gaan 15 dagen op kamp, maar voor je denkt dat het saai gaat worden: de beentjes kunnen voldoende gestrekt worden tijdens de tweedaagse en als jullie flink zijn lassen we ook een paar rustdagen in :)

Jullie worden onderverdeeld in vaste kwartieren zodat de taakverdeling per boot vlot kan verlopen. Natuurlijk zal er ook per boot een leiding aanwezig zijn om alles in goeie banen te leiden.

Dit jaar is extra speciaal omdat we met onze gloednieuwe boot gaan zeilen, de Cabral. Samen met de Vasco, de Drake en de Columbus vormen ze onze vaste vloot.

Dit jaar hebben we ook twee extra begeleiders mee, namelijk Lennert en Brecht. Beide zijn ervaren zeebonken, jullie zullen er dus veel van kunnen leren!

Jullie leiding heeft er alvast zin in, hopelijk jullie ook!

Groetjes,
Tine, Klaas, Théa en Sofie

ZEILROUTE

Vertrek en aankomst

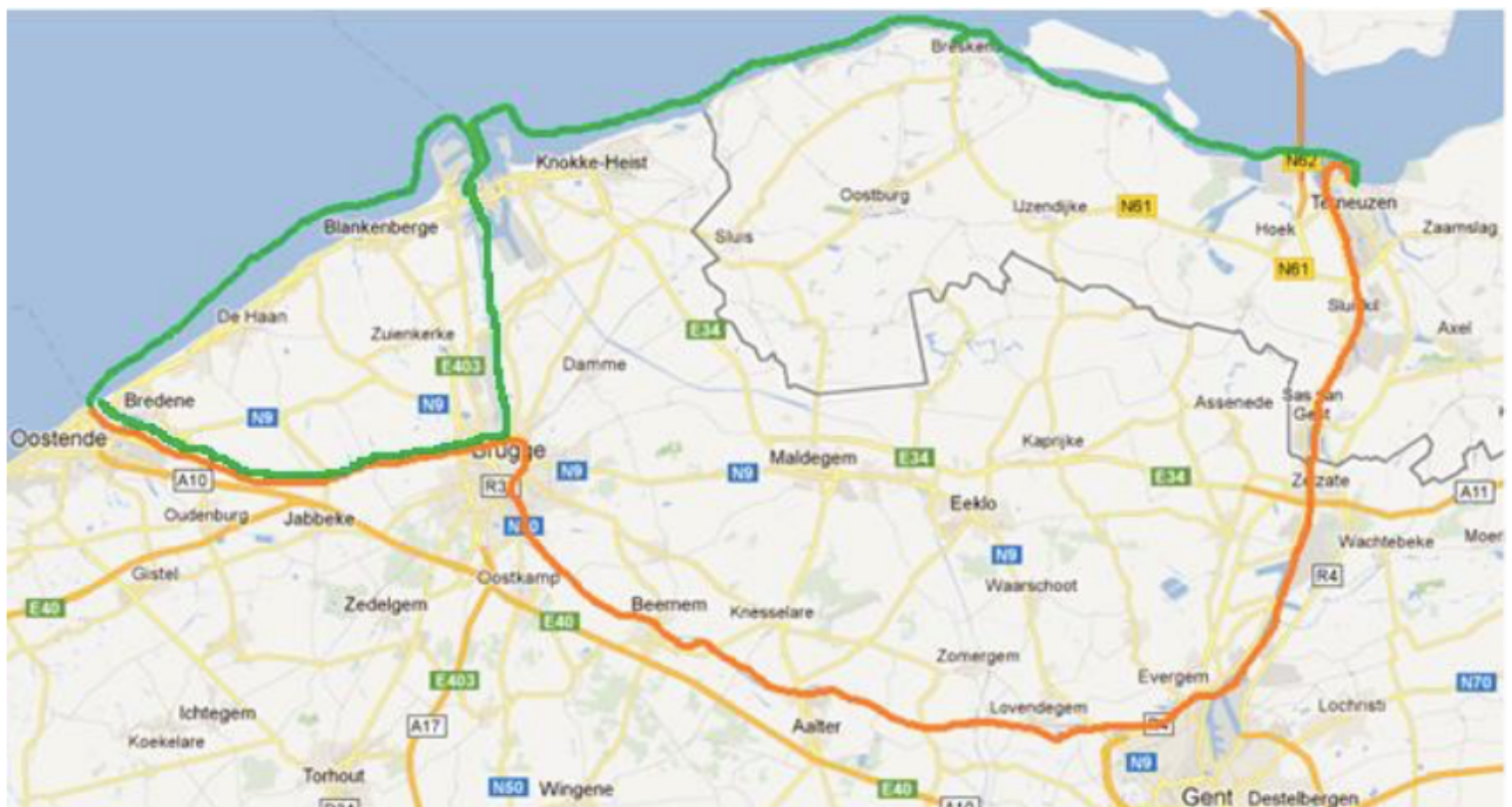
Bij vertrek gaan we hoe dan ook via het kanaal. Dit is de oranje streep op het kaartje. Voor het terugkeren is onze route afhankelijk van het weer:

Bij goede weercondities:

Dit wil zeggen dat de wind onder de 4 Beaufort is en dat de zichtbaarheid meer dan 2000m is. In dit geval zullen we proberen langs de kust te varen via Zeebrugge naar Oostende.

Bij slechte weercondities:

Vanaf 4 beaufort of zichtbaarheid onder de 2000m wordt als ongunstig weer beschouwd. **Dan zullen we via binnenwateren richting Oostende varen. Dit via kanaal Terneuzen -Gent en Gent- Oostende.**

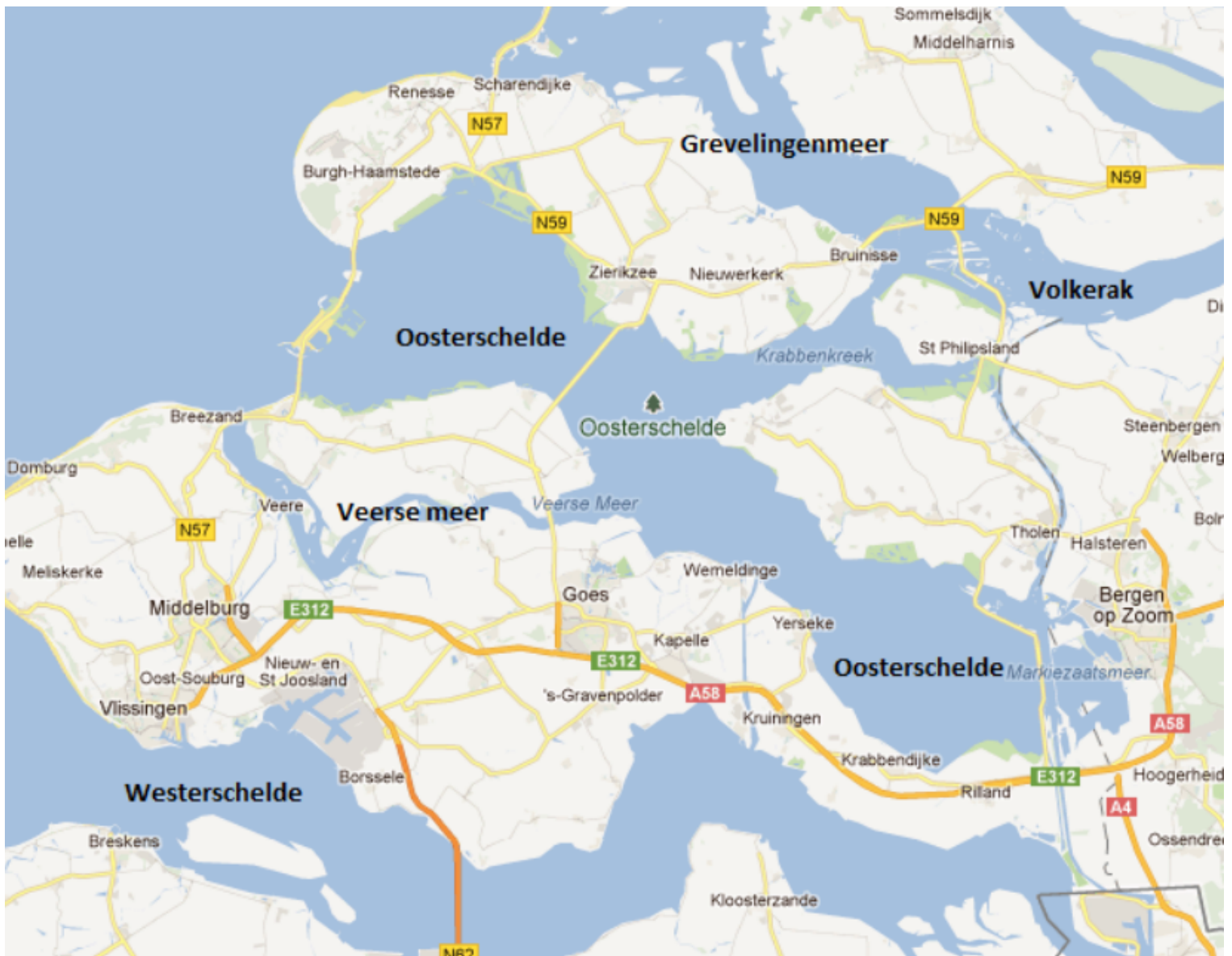


ZEILROUTE

Het verdere verloop

Had je nu echt gedacht dat we dat aan jullie neus zouden hangen?

Eens we weg zijn van de Noordzee en de Westerschelde zullen we op het gemak de Zeeuwse en Zuid-Hollandse stromen verkennen. Meer gaan we niet verklappen, want het moet ook nog een beetje spannend blijven hé!



IK GA OP ZEILKAMP EN IK NEEM MEE...

Er wordt sterk aangeraden om al je gerief in een deftige trekrugzak te steken, je zal deze nodig hebben. We vragen ook dat alles wat je mee hebt (behalve tent) in die rugzak past. Dus **1 zak per persoon**, we hebben beperkte plaats in de auto.

Kleren:

- **Scoutsuniform:** hemd, das, t-shirt & pull (optioneel)
- Lange broeken
- Korte broeken
- T-shirts
- Warme trui!
- Ondergoed
- Kousen
- **Jekkerpak!!!**

Wasgerief:

(spreek af om zeep/tandpasta te delen -> plaatsbesparing)

- Handdoeken
- Shampoo/douchegel
- Tandborstel
- Tandpasta

Schoenen:

- Bootschoenen/laarzen (waterdichte schoenen zonder zwarte zool)
- Wandelschoenen
- Sandalen

Slaapgerief:

- Matje
- Slaapzak
- Tent (dit ook afspreken met de anderen)

Bootgerief

- Zwemgerief
- Zonnecrème
- Petje
- Zonnebril
- Labello
- Jekkerpak of goede regenbroek + regenjas
- Muts
- Zwemvest (als je zelf een goede hebt anders wordt het door de scouts voorzien gelieve op tijd te melden)

Andere

- 2 keukenhanddoeken (zeker naamtekenen)
- Zaklamp
- Balpen om logboek in te vullen
- Eventueel medicatie (vooraf aan de leiding melden)
- Je goed humeur
- Een stevige portie zeemanstaal

Opmerking: Gsm, Mp3 en andere elektronica neem je mee op eigen verantwoordelijkheid en komen niet aan boord. Snoepjes zijn om te delen :)



HOE VUL IK MIJN RUGZAK?

A: Onderste compartiment: Slaapmateriaal

Alles om te slapen (tent, slaapzak en slaapmat) heb je overdag niet nodig en plaats je daarom onderaan. Bij plaatsgebrek bevestig je tentstokken en slaapmat aan de buitenkant (met de riempjes).

B: Midden: Kleding

Prop al je kledingstukken opgerold in zakjes, zo spaar je heel wat volume uit.

C: Boven: Eten en wat je snel nodig denkt te hebben

voedselvoorraad, reservetrui, waterzak en jas, kookvuurtje, toiletzak,...

Geen scherpe of harde stukken aan de 'rug'-zijde van je rugzak.

D: Topcompartiment: spullen voor onderweg.

hoofddeksel, zaklamp, leesboekje, zonnebril, zakmes, verrekijker,...

De spullen die je overdag nodig hebt zoals proviand, waterdicht materiaal en je EHBO-doos stop je bovenaan.

E: in de zijzakken:

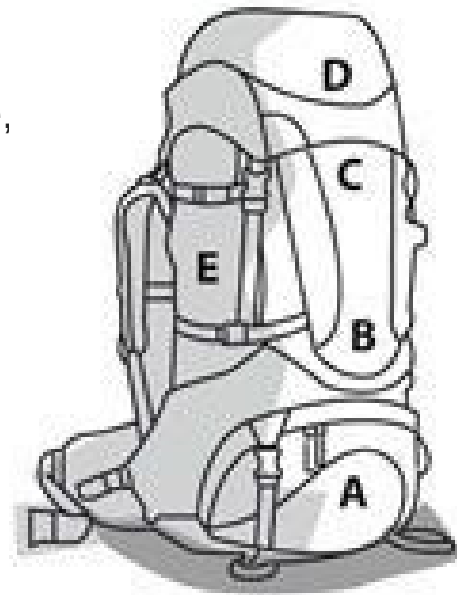
snacks, drinkfles, toiletpapier, regenhoes,...

Steek alles wat bereikbaar moet zijn tijdens de tocht (regenkledij, trui, kaart, kompas, wc-papier, zakmes, lunchpakket,...) op gemakkelijk bereikbare plaatsen zoals de zijzakjes of het bovenste deel van je rugzak.

Hang niets aan de buitenkant van je rugzak !!

Kijk zeker op onderstaande link voor meer tips :

<https://www.hopper.be/nl/winkel/info/hoe-een-rugzakinladen>



PRAKTISCHE INFORMATIE

Vertrek

Het kamp begint op 4 juli. We spreken hiervoor om X uur af op X locatie

Aankomst

Op 19 juli komen we terug aan in de haven van Oostende. Wanneer de boten terug aan de loods zijn, nodigen we jullie uit voor een natje en een droogje om ervaringen van het kamp te delen. Jullie zijn welkom aan de loods Koh-I- Noor. Het precieze uur wordt later gegeven.

Bagage

Zomeronderhoud

WUK GOAT DA GRAPTJE KOSTEN?

Prijs

Gelieve ??? euro te storten op **BE50 1430 8536 1418**

Met vermelding kamp en naam van kind en dit voor **30 juni 2018**

Als het een probleem vormt om dit bedrag in 1 keer te betalen mag er steeds in schijven afbetaald worden. Als er andere problemen zijn kan dit met Tine discreet besproken worden en kan er steeds een oplossing gevonden worden.

Hierin is alles inbegrepen; eten, materiaal, transport, ontspanning, terrasjes,...

Het is echter aan te raden om nog wat zakgeld mee te geven. Dit hoeft zeker niet meer te zijn dan 50 euro.

Toestemming ouders

Omdat we naar het buitenland op kamp gaan hebben wij voor minderjarigen toestemming nodig van jullie. Het document hiervoor kan je krijgen op het stadhuis of via het digitaal loket op volgende website: <http://digitaaloket.oostende.be/eloketdetail.aspx?id=26>

Eens ingevuld moet dit aan de leiding bezorgd worden op de dag van ons vertrek.

CONTACT LEIDING

Als er vragen zijn omtrent het kamp gelieve Tine te contacteren (tinewyntin@hotmail.be).

In de mate van het mogelijke zullen we op de Facebookgroep een post plaatsen om te laten weten hoe we het stellen.

De leiding is meestal bereikbaar via GSM, maar gelieve enkel te bellen in geval van nood.

Omdat we op het water zitten hebben we soms geen ontvangst dus moet je de verschillende nummers proberen:

Leiding

Sofie: 0474/ 26 92 16

Tine

Klaas

Lennert

Brecht

Foeriers (NOG EEN GROOT VRAAGTEKEN)

SHIP AHOI PIRAATJES

